



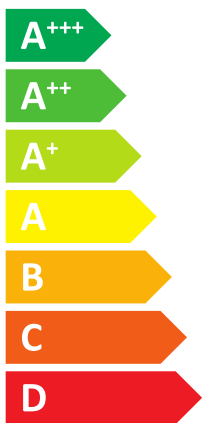
# ENERG

енергия · ενεργεια

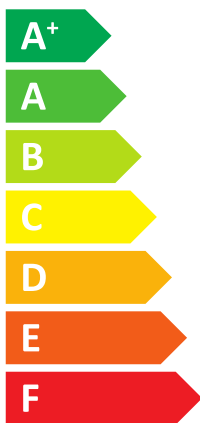


## BOSCH

Compress  
CS 7800I LWM 16  
8738213740



A+++



A+

**41** dB

dB

- 14** kW
- 14** kW
- 14** kW





# ENERG


енергия · ενέργεια

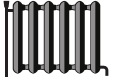



8738213740

Compress

CS 7800I LWM 16



**A+++** 



**A+**  XL

**+** 



**+** 

**+** 

**+** 

**A+++**

 XL
 

**A+**

**Compress**

CS 7800I LWM 16

8738213740

I den mån de är tillämpbara på produkten baseras följande information på kraven i förordningarna (EU) 811/2013 och (EU) 813/2013.

Produktinformation	Symbol	Enhet	8738213740
Deklarerad belastningsprofil			XL
Energieffektivitetsklass			A+++
Energieffektivitetsklass (lågtemperaturapplikationer)			A+++
Energieffektivitetsklasser vid uppvärmning av vatten			A+
Nominell avgiven värmeeffekt (genomsnittliga klimatförhållanden)	Prated	kW	14
Nominell avgiven värmeeffekt (lågtemperaturapplikationer, genomsnittliga klimatförhållanden)	Prated	kW	16
Årlig energiförbrukning (genomsnittliga klimatförhållanden)	$Q_{HE}$	kWh	7154
Årlig energiförbrukning (lågtemperaturapplikationer, genomsnittliga klimatförhållanden)	$Q_{HE}$	kWh	6018
Årlig elförbrukning	AEC	kWh	1321
Säsongsmedelverkningsgrad för rumsuppvärmning (genomsnittliga klimatförhållanden)	$\eta_s$	%	156
Säsongsmedelverkningsgrad för rumsuppvärmning (lågtemperaturapplikationer, genomsnittliga klimatförhållanden)	$\eta_s$	%	205
Energieffektivitet vid uppvärmning av vatten	$\eta_{wh}$	%	127
Ljudeffektnivå, inomhus	$L_{WA}$	dB	41
Information om driftkapacitet utanför topplastperioder			nej
Särskilda åtgärder som ska vidtas för montering, installation och underhåll (om det är tillämpligt): se teknisk dokumentation			
Nominell avgiven värmeeffekt (kallare klimatförhållanden)	Prated	kW	14
Nominell avgiven värmeeffekt (lågtemperaturapplikationer, kallare klimatförhållanden)	Prated	kW	16
Nominell avgiven värmeeffekt (varmare klimatförhållanden)	Prated	kW	14
Nominell avgiven värmeeffekt (lågtemperaturapplikationer, varmare klimatförhållanden)	Prated	kW	16
Årlig energiförbrukning (kallare klimatförhållanden)	$Q_{HE}$	kWh	8176
Årlig energiförbrukning (lågtemperaturapplikationer, kallare klimatförhållanden)	$Q_{HE}$	kWh	6898
Årlig energiförbrukning (varmare klimatförhållanden)	$Q_{HE}$	kWh	4609
Årlig energiförbrukning (lågtemperaturapplikationer, varmare klimatförhållanden)	$Q_{HE}$	kWh	3856
Årlig elförbrukning (kallare klimatförhållanden)	AEC	kWh	1321
Årlig elförbrukning (varmare klimatförhållanden)	AEC	kWh	1321
Säsongsmedelverkningsgrad för rumsuppvärmning (kallare klimatförhållanden)	$\eta_s$	%	163
Säsongsmedelverkningsgrad för rumsuppvärmning (lågtemperaturapplikationer, kallare klimatförhållanden)	$\eta_s$	%	214
Säsongsmedelverkningsgrad för rumsuppvärmning (varmare klimatförhållanden)	$\eta_s$	%	157
Säsongsmedelverkningsgrad för rumsuppvärmning (lågtemperaturapplikationer, varmare klimatförhållanden)	$\eta_s$	%	207
Energieffektivitet vid uppvärmning av vatten (kallare klimatförhållanden)	$\eta_{wh}$	%	127
Energieffektivitet vid uppvärmning av vatten (varmare klimatförhållanden)	$\eta_{wh}$	%	127
Ljudeffektnivå, utomhus	$L_{WA}$	dB	-
Luft-till-vatten-värmepump			nej
Vatten-till-vatten-värmepump			nej
Brine-till-vatten-värmepump			ja
Lågtemperaturvärmepump			nej
Urustad med extra värmekälla?			ja
Pannor med inbyggd tappvarmvattenberedning och med värmepump			ja
<b>Ytterligare information för integrerad temperaturregulator</b>			
Temperaturregulatorns klass			II
Temperaturregulatorns bidrag till säsongsmedelverkningsgraden för rumsuppvärmning		%	2,0

Data vid tidpunkten för utskrift. Senaste versionen tillgänglig på Internet.

**Compress**

CS 7800I LWM 16

8738213740

Produktinformation	Symbol	Enhet	8738213740
<b>Deklarerad kapacitet för rumsuppvärmning för delbelastning vid inomhustemperatur 20 °C och utomhustemperatur Tj</b>			
Tj = - 7 °C (genomsnittliga klimatförhållanden)	Pdh	kW	12,8
Tj = + 2 °C (genomsnittliga klimatförhållanden)	Pdh	kW	7,9
Tj = + 7 °C (genomsnittliga klimatförhållanden)	Pdh	kW	5,4
Tj = + 12 °C (genomsnittliga klimatförhållanden)	Pdh	kW	4,7
Tj = bivalenttemperatur (genomsnittliga klimatförhållanden)	Pdh	kW	14,2
Tj = temperaturdriftsgräns	Pdh	kW	14,2
För luft-till-vatten-värmepumpar: Tj = - 15 °C (om TOL < - 20 °C)	Pdh	kW	-
Bivalenttemperatur (genomsnittliga klimatförhållanden)	T <sub>biv</sub>	°C	-10
Cykelintervallets uppvärmningskapacitet (genomsnittliga klimatförhållanden)	Pcyc	kW	3,5
Degraderingskoefficient (genomsnittliga klimatförhållanden)	Cdh		1,0
<b>Deklarerad värmefaktor eller primärenergifaktor fördelbelastning vid en inomhustemperatur på 20 °C ochen utomhustemperatur Tj</b>			
Tj = - 7 °C (genomsnittliga klimatförhållanden)	COPd		2,82
Tj = - 7 °C (genomsnittliga klimatförhållanden)	PERd	%	-
Tj = + 2 °C (genomsnittliga klimatförhållanden)	PERd	%	-
Tj = + 2 °C (genomsnittliga klimatförhållanden)	COPd		4,23
Tj = + 7 °C (genomsnittliga klimatförhållanden)	COPd		4,79
Tj = + 7 °C (genomsnittliga klimatförhållanden)	PERd	%	-
Tj = + 12 °C (genomsnittliga klimatförhållanden)	COPd		5,07
Tj = + 12 °C (genomsnittliga klimatförhållanden)	PERd	%	-
Tj = bivalenttemperatur (genomsnittliga klimatförhållanden)	COPd		2,51
Tj = bivalenttemperatur	PERd	%	-
Tj = temperaturdriftsgräns	COPd		2,51
Tj = temperaturdriftsgräns	PERd	%	-
För luft-till-vatten-värmepumpar: Tj = - 15 °C (om TOL < - 20 °C)	COPd		-
För luft-till-vatten-värmepumpar: Tj = - 15 °C (om TOL < - 20 °C)	PERd	%	-
För luft-till-vatten-värmepumpar: temperaturdriftsgräns	TOL	°C	-
Cykelintervallets verkningsgrad (genomsnittliga klimatförhållanden)	COPcyc		2,77
Cykelintervallets verkningsgrad	PERcyc	%	-
Vattnets gränstemperatur för drift	WTOL	°C	71
<b>Effektförbrukning i andra lägen än aktivt läge</b>			
Frånläge	P <sub>OFF</sub>	kW	0,010
Termostatfrånläge	P <sub>TO</sub>	kW	0,010
Standbyläge	P <sub>SB</sub>	kW	0,010
Vevhusvarmläge	P <sub>CK</sub>	kW	0,000
<b>Extra värmekälla</b>			
Nominell angiven värmeeffekt extra värmekälla	Psup	kW	0,0
Typ av tillförd energi			Elektrisk
<b>Övriga poster</b>			
Kapacitetsreglering			variabel
Utsläpp av kväveoxider (endast för gas eller olja)	NO <sub>x</sub>	mg/kWh	-
För luft-till-vatten-värmepumpar: Nominellt luftflöde (utomhus)		m <sup>3</sup> /h	-
För brine-till-vatten-värmepumpar: Nominellt brineflöde, värmeväxlare utomhus		m <sup>3</sup> /h	3
<b>Ytterligare information om pannor med inbyggd tappvarmvattenberedning och värmepump</b>			
Daglig elförbrukning (genomsnittliga klimatförhållanden)	Q <sub>elec</sub>	kWh	6,250

Data vid tidpunkten för utskrift. Senaste versionen tillgänglig på Internet.

**Compress**

CS 7800I LWM 16

8738213740

Produktinformation	Symbol	Enhet	8738213740
Daglig bränsleförbrukning	$Q_{\text{fuel}}$	kWh	-

Ytterligare viktig information för installation och underhåll samt återvinning och/eller bortskaffande beskrivs i installations- och bruksanvisningen. Läs och följ installations- och bruksanvisningarna.

**Compress**

CS 7800I LWM 16

8738213740

**Systemdatablad:** I den mån de är tillämplbara på produkten baseras följande information på kraven i förordningen (EU) 811/2013.

Den energieffektivitet som anges för produktpaketet på detta informationsblad kan avvika från energieffektiviteten efter paketets installation i en byggnad, eftersom den påverkas av ytterligare faktorer, t.ex. värmeförluster i distributionssystemet och dimensioneringen av produkterna i förhållande till byggnadens storlek och egenskaper.

**Uppgifter om beräkning av säsongsmedelverkningsgraden för rumsuppvärmning**

<b>I</b>	Värdet för den primära pannans eller värmepumpens säsongsmedelverkningsgrad för rumsuppvärmning	156	%
<b>II</b>	Viktningfaktorn för primär- och tillsatsvärmarens värmeproduktion för paket	0,00	-
<b>III</b>	Värdet för den matematiska formeln $294/(11 \cdot \text{Prated})$	1,91	-
<b>IV</b>	Värdet för den matematiska formeln $115/(11 \cdot \text{Prated})$	0,75	-
<b>V</b>	Skillnaden mellan den säsongrelaterade energieffektiviteten vid rumsuppvärmning under genomsnittliga och kallare klimatförhållanden	7	%
<b>VI</b>	Skillnaden mellan den säsongrelaterade energieffektiviteten vid rumsuppvärmning under varmare och genomsnittliga klimatförhållanden	1	%

**Värmepumpens säsongsmedelverkningsgrad för rumsuppvärmning** **I** = **1** 156 %

**Temperaturregulator (från informationsblad för temperaturregulator)** + **2** 2,0 %

Klass I = 1 %, II = 2 %, III = 1,5 %, IV = 2 %, V = 3 %, VI = 4 %, VII = 3,5 %, VIII = 5 %

**Tillsatspanna (från informationsblad för panna)** ( - ) - I) x II = - **3** - %

Säsongsbunden energieffektivitet vid rumsuppvärmning (i %)

**Solvärmebidrag** (III x - + IV x 0,180 ) x 0,45 x ( - /100) x - = + **4** - %

(från informationsblad från solvärmeutrustning)

Solfångarareal (i m<sup>2</sup>)

Tankvolym (i m<sup>3</sup>)

Solfångarens verkningsgrad (i %)

Tankklassificering A<sup>+</sup> = 0,95, A = 0,91, B = 0,86, C = 0,83, D-G = 0,81

**Paketets säsongsbundna energieffektivitet vid rumsuppvärmning**

- vid genomsnittliga klimatförhållanden: **5** 158 %

**Säsongsbunden energieffektivitet vid rumsuppvärmning för paket vid genomsnittliga klimatförhållanden**

G < 30 %, F ≥ 30 %, E ≥ 34 %, D ≥ 36 %, C ≥ 75 %, B ≥ 82 %, A ≥ 90 %, A<sup>+</sup> ≥ 98 %, A<sup>++</sup> ≥ 125 %, A<sup>+++</sup> ≥ 150 %

**A<sup>+++</sup>**

**Säsongsbunden energieffektivitet vid rumsuppvärmning**

- vid kallare klimatförhållanden: **5** 158 - V = 165 %

- vid varmare klimatförhållanden: **5** 158 + VI = 159 %

**Compress**

CS 7800I LWM 16

8738213740

**Uppgifter om beräkning av energieffektiviteten vid vattenuppvärmning**

I	Värdet för pannans eller värmepumpens energieffektivitet vid vattenuppvärmning i %	127	%
II	Värdet för den matematiska formeln $(220 \cdot Q_{ref})/Q_{nonsol}$	-	-
III	Värdet för den matematiska formeln $(Q_{aux} \cdot 2,5)/(220 \cdot Q_{ref})$	-	-

**Pannans eller värmepumpens energieffektivitet vid vattenuppvärmning** I = **1** 127 %

Deklarerad belastningsprofil

XL

**Solvärmebidrag (från informationsblad från solvärmeutrustning)**  $(1,1 \times I - 10\%) \times II - III - I$  = + **2** - %

**Paketets energieffektivitet vid vattenuppvärmning vid genomsnittliga klimatförhållanden** **3** 127 %

**Paketets energieffektivitetsklass vid vattenuppvärmning vid genomsnittliga klimatförhållanden**
**A<sup>+</sup>**

 Belastningsprofil M: G < 27 %, F ≥ 27 %, E ≥ 30 %, D ≥ 33 %, C ≥ 36 %, B ≥ 39 %, A ≥ 65 %, A<sup>+</sup> ≥ 100 %, A<sup>++</sup> ≥ 130 %, A<sup>+++</sup> ≥ 163 %

 Belastningsprofil L: G < 27 %, F ≥ 27 %, E ≥ 30 %, D ≥ 34 %, C ≥ 37 %, B ≥ 50 %, A ≥ 75 %, A<sup>+</sup> ≥ 115 %, A<sup>++</sup> ≥ 150 %, A<sup>+++</sup> ≥ 188 %

 Belastningsprofil XL: G < 27 %, F ≥ 27 %, E ≥ 30 %, D ≥ 35 %, C ≥ 38 %, B ≥ 55 %, A ≥ 80 %, A<sup>+</sup> ≥ 123 %, A<sup>++</sup> ≥ 160 %, A<sup>+++</sup> ≥ 200 %

 Belastningsprofil XXL: G < 28 %, F ≥ 28 %, E ≥ 32 %, D ≥ 36 %, C ≥ 40 %, B ≥ 60 %, A ≥ 85 %, A<sup>+</sup> ≥ 131 %, A<sup>++</sup> ≥ 170 %, A<sup>+++</sup> ≥ 213 %

**Energieffektivitet vid vattenuppvärmning**

 - vid kallare klimatförhållanden: **3** 127 - 0,2 x **2** - = **127** %

 - vid varmare klimatförhållanden: **3** 127 + 0,4 x **2** - = **127** %